

























## PLANES DE APLICACIÓN DEL PRODUCTO

### FICHA DE TRABAJO nº 6 LAVADO DE UTENSILIOS






















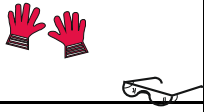












ZONAS DE TRABAJO	LIMPIEZA PREVIA	FRECUENCIA	PRODUCTO	CLASIFICACIÓN del producto	DOSIFICACION	MODO DE EMPLEO	TIEMPO DE CONTACTO	ACLARADO	SECADO	PROTECCIÓN PERSONAL
 <p>LAVADO VAJILLAS A MÁQUINA</p>	RETIRAR RESTOS DE COMIDA	DESPUÉS DE CADA SERVICIO	LAVAMATIC	 Corrosivo	5 gr. por cada litro de agua	MEDIANTE DOSIFICACIÓN AUTOMÁTICA SAT	EL TIEMPO PROGRAMADO	AUTOMÁTICO	AUTOMÁTICO	
 <p>LAVADO CRISTALERÍA A MÁQUINA</p>	RETIRAR RESTOS DE COMIDA	DESPUÉS DE CADA SERVICIO	LAVAMATIC	 Corrosivo	5 gr. por cada litro de agua	MEDIANTE DOSIFICACIÓN AUTOMÁTICA SAT	EL TIEMPO PROGRAMADO	AUTOMÁTICO	AUTOMÁTICO	
 <p>ABRILLANTADOR MÁQUINAS LAVAVAJILLAS</p>	RETIRAR RESTOS DE COMIDA	EN CADA LAVADO	BRILLAMATIC		3 gr. por cada litro de agua en boiler	MEDIANTE DOSIFICACIÓN AUTOMÁTICA SAT	EL TIEMPO PROGRAMADO	AUTOMÁTICO	AUTOMÁTICO	
 <p>MENAJE DE ACERO INOXIDABLE</p>	RETIRAR RESTOS DE COMIDA	DESPUÉS DE CADA USO	DETERNET MIXER		AUTOMÁTICA	APLICAR CON ESTROPAJO Y FROTAR LA SUPERFICIE		CON ABUNDANTE AGUA	AUTOSECADO	
 <p>LAVADO VAJILLAS MANUAL</p>	RETIRAR RESTOS DE COMIDA	DESPUÉS DE CADA USO	DETERNET MIXER		AUTOMÁTICA	APLICAR CON ESTROPAJO Y FROTAR LA SUPERFICIE		CON ABUNDANTE AGUA	AUTOSECADO	
 <p>SARTENES, OLLAS Y CAZUELAS</p>	RETIRAR RESTOS DE COMIDA	DESPUÉS DE CADA USO	DETERNET MIXER		AUTOMÁTICA	APLICAR CON ESTROPAJO Y FROTAR LA SUPERFICIE		CON ABUNDANTE AGUA	AUTOSECADO	
 <p>DESINCRUSTACIÓN DE LA MÁQUINA LAVAVAJILLAS</p>	LAVADO EN VACÍO	CADA SEMANA	DESIN 2000	 Irritante	1000 cc	VERTER SOBRE LA CUBA DE LAVADO	EL DE UN PROGRAMA NORMAL	AUTOMÁTICO 2 ACLARADOS	NO	



# PLANES DE APLICACIÓN DEL PRODUCTO

## FICHA DE TRABAJO nº 5 CAMARA FRIGORIFICA CONGELADOR



































ZONAS DE TRABAJO	LIMPIEZA PREVIA	FRECUENCIA	PRODUCTO	CLASIFICACIÓN del producto	DOSIFICACION	MODO DE EMPLEO	TIEMPO DE CONTACTO	ACLARADO	SECADO	PROTECCIÓN PERSONAL
LAVADO DE MANOS 	ANTES DEL TRABAJO 25"	CADA 15 MINUTOS	DERMIBAC		20 cc sin diluir	Aplicar con caña dispensadora y frotar	3 minutos	CON ABUNDANTE AGUA	CON PAPEL DE UN SOLO USO	
TECHOS, PAREDES, SUPERFICIES EXTERIORES 		CADA DOS MESES	GERMINEX H		100 cc aplicar puro	mediante pulverización 		CON ABUNDANTE AGUA	CON PAPEL DE UN SOLO USO	
ESTANTERÍAS DE ALMACENAJE 	VACIAR EL CONTENIDO	CADA 15 DÍAS	GERMINEX H		100 cc aplicar puro	mediante pulverización 		CON ABUNDANTE AGUA	CON PAPEL DE UN SOLO USO	
PUERTAS Y GANCHOS PLATOS TERMINADOS 		CADA SEMANA	GERMINEX H		100 cc aplicar puro	mediante pulverización 		CON ABUNDANTE AGUA	CON PAPEL DE UN SOLO USO	
EVAPORADORAS 		CADA TRES MESES	GERMINEX H		100 cc aplicar puro	mediante pulverización 		CON ABUNDANTE AGUA	CON PAPEL DE UN SOLO USO	
SUELOS CONGELADOR 		CON ASPIRADOR	ASPIRADO			ASPIRADO EN SECO				
SUELOS CÁMARA FRIGORIFICA 		CADA DÍA	GERMINEX H		100 cc aplicar puro	mediante pulverización 		CON ABUNDANTE AGUA	CON PAPEL DE UN SOLO USO	



# PLANES DE APLICACIÓN DEL PRODUCTO

## FICHA DE TRABAJO nº 4 SALAS EMPLATADO EN FRÍO



















































ZONAS DE TRABAJO	LIMPIEZA PREVIA	FRECUENCIA	PRODUCTO	CLASIFICACIÓN del producto	DOSIFICACION	MODO DE EMPLEO	TIEMPO DE CONTACTO	ACLARADO	SECADO	PROTECCIÓN PERSONAL
LAVADO DE MANOS 	ANTES DEL TRABAJO 25"	CADA 15 MINUTOS	DERMIBAC	 	20 cc sin diluir	Aplicar con caña dispensadora y frotar	3 minutos	CON ABUNDANTE AGUA	CON PAPEL DE UN SOLO USO	
MESAS Y SUPERFICIES 	RETIRAR RESTOS DE COMIDA	DESPUÉS DE CADA SERVICIO	GERMINEX H		100 cc aplicar puro	mediante pulverización 		CON ABUNDANTE AGUA	CON PAPEL DE UN SOLO USO	 
ESTANTERÍAS 	VACIAR EL CONTENIDO	CADA MES	GERMINEX H		100 cc aplicar puro	mediante pulverización 		CON ABUNDANTE AGUA	CON PAPEL DE UN SOLO USO	 
FRIGORÍFICOS PLATOS TERMINADOS 	VACIAR EL CONTENIDO	CADA SEMANA	GERMINEX H		100 cc aplicar puro	mediante pulverización 		CON ABUNDANTE AGUA	CON PAPEL DE UN SOLO USO	 
EVAPORADORAS 		CADA TRES MESES	GERMINEX H		100 cc aplicar puro	mediante pulverización 		CON ABUNDANTE AGUA	CON PAPEL DE UN SOLO USO	 
SUELOS 	PASAR ASPIRADOR	CADA DÍA	GERMINEX H		50 cc en cubo de 10 l. de agua	Extender el producto con fregona		CON ABUNDANTE AGUA	AUTOSECADO	 



## PLANES DE APLICACIÓN DEL PRODUCTO

### FICHA DE TRABAJO nº 3 COCINAS CALIENTES















ZONAS DE TRABAJO	LIMPIEZA PREVIA	FRECUENCIA	PRODUCTO	CLASIFICACIÓN del producto	DOSIFICACION	MODO DE EMPLEO	TIEMPO DE CONTACTO	ACLARADO	SECADO	PROTECCIÓN PERSONAL
 <b>WASHING HANDS</b>	ANTES DEL TRABAJO 25"	CADA 15 MINUTOS	DERMIBAC	  Fácilmente inflamable    Irritante	20 cc sin diluir	Aplicar con caña dosificadora y frotar	3 minutos	CON ABUNDANTE AGUA	CON PAPEL DE UN SOLO USO	
 <b>CAMPANAS Y EXTRACTORES</b>		CADA SEMANA	MIXMOVER O DESENGRAS SX	  Irritante    Corrosivo	100 cc aplicar puro	mediante pulverización 	2 minutos	CON ABUNDANTE AGUA	AUTOSECADO	 
 <b>COCINAS</b>		CADA DÍA	MIXMOVER O DESENGRAS SX	  Irritante    Corrosivo	100 cc aplicar puro	mediante pulverización 	2 minutos	CON ABUNDANTE AGUA	AUTOSECADO	 
 <b>PARRILLAS Y PLANCHAS</b>		CADA DÍA	DESENGRAS SX	 Corrosivo	100 cc aplicar puro	mediante pulverización 	2 minutos	CON ABUNDANTE AGUA	CON PAPEL DE UN SOLO USO	 
 <b>HORNOS DE CALOR HÚMEDO ( VAPOR)</b>		CADA DÍA DEPENDE DEL USO	HIDROFORN Y DECAFORN	 Irritante	100 cc aplicar puro	mediante pulverización 	5 minutos	CON ABUNDANTE AGUA	CON PAPEL DE UN SOLO USO	  GUANTES PROTECCIÓN CALIENTE
 <b>HORNOS CALOR SECO CONVENCIONAL</b>		CADA DÍA DEPENDE DEL USO	HIDROFORN Y DECAFORN	 Irritante	100 cc aplicar puro	mediante pulverización 	5 minutos	CON ABUNDANTE AGUA	CON PAPEL DE UN SOLO USO	 
 <b>MICROONDAS</b>		CADA DÍA DEPENDE DEL USO	DESENGRAS AZ	  Fácilmente inflamable    Irritante	100 cc aplicar puro	mediante pulverización 		CON ABUNDANTE AGUA	CON PAPEL DE UN SOLO USO	 
 <b>FREIDORAS</b>		CADA DOS O TRES DÍAS	DESENGRAS SX	  Irritante    Corrosivo	100 cc aplicar puro	mediante pulverización 	2 minutos	CON ABUNDANTE AGUA	AUTOSECADO	 
 <b>SUPERFICIES</b>		DESPUÉS DE CADA USO	DESENGRAS AZ	  Fácilmente inflamable    Irritante	100 cc aplicar puro	mediante pulverización 	2 minutos	CON ABUNDANTE AGUA	CON PAPEL DE UN SOLO USO	 



# PLANES DE APLICACIÓN DEL PRODUCTO

## FICHA DE TRABAJO nº 2 SALAS PRE-COCINADO

ZONAS DE TRABAJO	LIMPIEZA PREVIA	FRECUENCIA	PRODUCTO	CLASIFICACIÓN del producto	DOSIFICACION	MODO DE EMPLEO	TIEMPO DE CONTACTO	ACLARADO	SECADO	PROTECCIÓN PERSONAL
 MÁQUINAS COMPACTAS	RETIRAR RESTOS DE COMIDA	DESPUÉS DE CADA USO	GERMINEX H	 Irritante	100 cc aplicar puro	mediante pulverización 		CON ABUNDANTE AGUA	CON PAPEL DE SOLO UN USO	
 MÁQUINAS DESMONTABLES	RETIRAR RESTOS DE COMIDA	DESPUÉS DE CADA USO	GERMINEX H	 Irritante	100 cc aplicar puro	mediante pulverización 		CON ABUNDANTE AGUA	CON PAPEL DE SOLO UN USO	
 UTENSILIOS, BATERÍA Y CUCHILLOS	RETIRAR RESTOS DE COMIDA	DESPUÉS DE CADA USO	DETERVAL MIXER		AUTOMÁTICA	Aplicar con estropajo y frotar la superficie		CON ABUNDANTE AGUA	AUTOSECADO	
LAVADO DE MANOS 	ANTES DEL TRABAJO	CADA 15 MINUTOS	DERMIBAC	 F. Fácilmente inflamable Irritante	20 cc sin diluir	APLICAR CON DOSIFICADOR Y FROTAR MANOS		CON ABUNDANTE AGUA	CON PAPEL DE UN SOLO USO	
 BARREÑOS	RETIRAR RESTOS DE COMIDA	DESPUÉS DE CADA USO	GERMINEX H	 Irritante	100 cc aplicar puro	APLICAR CON ESTROPAJO Y FROTAR LA SUPERFICIE		CON ABUNDANTE AGUA	AUTOSECADO	
 PLANCHAS DE CORTE	RETIRAR RESTOS DE COMIDA	DESPUÉS DE CADA USO	GERMINEX H	 Irritante	100 CC EN CUBO DE 5L. DE AGUA	Sumergir las tablas		CON ABUNDANTE AGUA	AUTOSECADO	
 BALANZAS	RETIRAR RESTOS DE COMIDA	DESPUÉS DE CADA USO	GERMINEX H	 Irritante	100 cc aplicar puro	mediante pulverización 		CON ABUNDANTE AGUA	AUTOSECADO	
 MOSTRADORES Y MESAS DE PREPARACIÓN	RETIRAR RESTOS DE COMIDA	DESPUÉS DE CADA USO	GERMINEX H	 Irritante	100 cc aplicar puro	mediante pulverización 		CON ABUNDANTE AGUA	AUTOSECADO	
 DESINFECCIÓN VERDURAS FRUTAS Y HORTALIZAS	DESECHAR LAS HOJAS EXTERIORES	DESPUÉS DE LIMPIADO	BIOCLOR 70H	 Irritante	4 GOTAS POR LITRO	SUMERGIR LA VERDURA EN EL AGUA CON EL PRODUCTO	 5 MINUTOS	CON ABUNDANTE AGUA	ESCURRIDO Y CENTRIFUGADO	



# PLANES DE APLICACIÓN DEL PRODUCTO

## FICHA DE TRABAJO nº 1 ENTORNO GENERAL



ZONAS DE TRABAJO	LIMPIEZA PREVIA	FRECUENCIA	PRODUCTO	CLASIFICACIÓN del producto	DOSIFICACION	MODO DE EMPLEO	TIEMPO DE CONTACTO	ACLARADO	SECADO	PROTECCIÓN PERSONAL
CUBETAS LAVADO	RETIRAR RESTOS DE COMIDA	DESPUES DE CADA USO	DETERVAL MIXER		AUTOMATICA	Aplicar con estropajo y frotar la superficie		ABUNDANTE AGUA	AUTOSECADO	
ARMARIOS	VACIAR EL CONTENIDO	CADA MES	GERMINEX H		100 cc aplicar puro	mediante pulverización		CON ABUNDANTE AGUA	CON PAPEL O BAYETA	 
TECHOS Y PAREDES		CADA SEMANA	DESENGRAS AZ		100 cc	mediante pulverización		CON ABUNDANTE AGUA	CON PAPEL O BAYETA	 
SIFONES		CADA SEMANA	DESIN 2000 Ó DESATUX		500cc	Verter por el desagüe	2 MINUTOS	CON ABUNDANTE AGUA	NO	 
SUELOS COCINA	ASPIRADO	DESPUÉS DE CADA SERVICIO	DESENGRAS AZ		50 cc en cubo de 10 l. de agua	Extender producto con fregona		CON ABUNDANTE AGUA	AUTOSECADO	
CUBOS DE BASURA	SACAR LA BOLSA A DIARIO	CADA SEMANA	GERMINEX H		100 cc en cubo de 10 l. de agua	Aplicar con estropajo y frotar la superficie		CON ABUNDANTE AGUA	ESCURRIR	
CUBOS ROPA SUCIA	SACAR LA BOLSA A DIARIO	CADA SEMANA	GERMINEX H		100 cc en cubo de 10 l. de agua	Aplicar con estropajo y frotar la superficie		CON ABUNDANTE AGUA	ESCURRIR	 
VESTUARIOS ASEOS PERSONAL	ASPIRADO	CADA DÍA	GERMINEX H		50 cc en cubo de 10 l. de agua	Extender producto con fregona		CON ABUNDANTE AGUA	AUTOSECADO	
SUELOS COMEDORES	ASPIRADO	DESPUES CADA SERVICIO	GERMINEX H		Aplicar puro	mediante pulverización		CON ABUNDANTE AGUA	AUTOSECADO	
ASEOS CLIENTES	BARRER	CADA DÍA	DESINQUAD		Aplicar puro	mediante pulverización		CON ABUNDANTE AGUA	AUTOSECADO	
TODAS LAS SALAS		DESPUES CADA SERVICIO	DESENGRAS AZ		100 cc aplicar puro	mediante pulverización		CON ABUNDANTE AGUA	AIRE	 
CONDICIONADO	DESAMONTAR									